Righello 30 cm da stampare (in due parti)

righello.org

Ritaglia, taglia ESATTAMENTE sulla linea del 15 e unisci le due parti con lo scotch sul retro.

Copia 1 - parte 1 (0-15 cm)

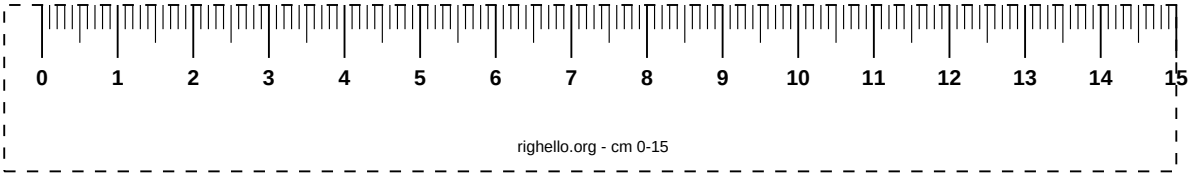

Copia 1 - parte 2 (15-30 cm)

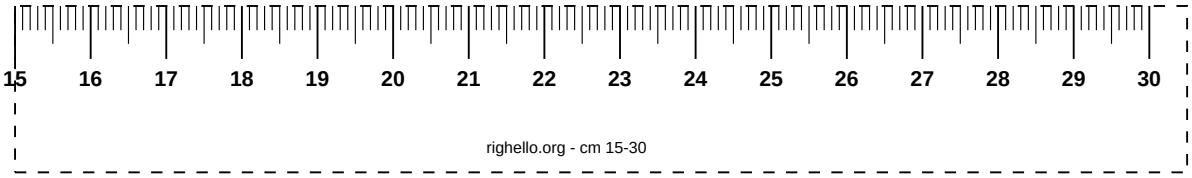

Copia 2 - parte 1 (0-15 cm)

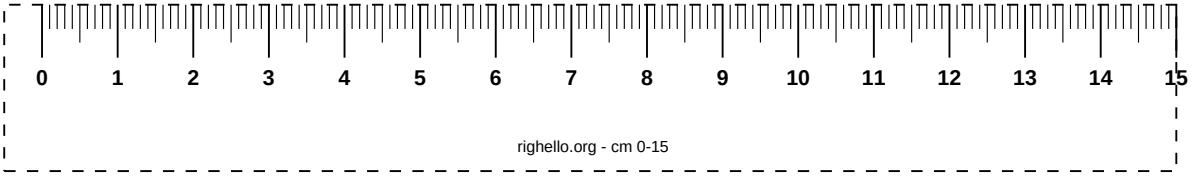

Copia 2 - parte 2 (15-30 cm)

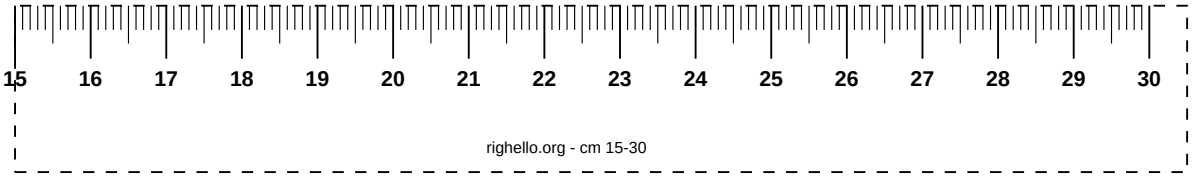

5 x 5 cm

Quadrato di verifica: deve misurare esattamente 5 x 5 cm. Se è più piccolo, stampa con scala 100% (dimensioni effettive) e non «Adatta alla pagina».

Perché in due parti?

Un foglio A4 è lungo 29,7 cm: un righello da 30 cm non entra in una sola striscia. Unisci la parte 1 e la parte 2 facendo combaciare il 15: ottieni 30 cm esatti.